

# SIRIO

Design moderno e tecnologia per un calore rapido e programmabile



Ruote per uso portatile (opzionali)

La nuovissima gamma di convettori naturali SIRIO di Radialight offre una soluzione semplice, economica e tecnologicamente avanzata per il riscaldamento domestico, fungendo contemporaneamente da complemento d'arredo grazie al loro design moderno.


Il nucleo interno in alluminio fornisce tutto il calore necessario per raggiungere la temperatura richiesta il più rapidamente possibile e, in combinazione con il termostato elettronico integrato, SIRIO è in grado di mantenere il livello di comfort

desiderato con assoluta precisione.

Programmazione settimanale, rilevamento finestra aperta e display a led: tutto è progettato per ottenere un rapido aumento della temperatura e il massimo risparmio energetico, generando un rapido senso di benessere.

I convettori SIRIO sono leggeri e facili da installare, grazie al kit completo fornito con ogni prodotto. In meno di 15 minuti potrai beneficiare del caldo abbraccio offerto da SIRIO, senza lavori di muratura o invasivi collegamenti elettrici.

## Stile di Riscaldamento




SIRIO riscalderà la tua casa attraverso la convezione naturale: l'aria fredda passa attraverso la griglia inferiore, viene riscaldata dalla resistenza in alluminio e, fuoriesce dalla griglia superiore. In questo modo, SIRIO riscalderà perfettamente i tuoi ambienti domestici in completa sicurezza e senza qualsiasi rumore, in quanto non vi sono parti meccaniche in movimento.

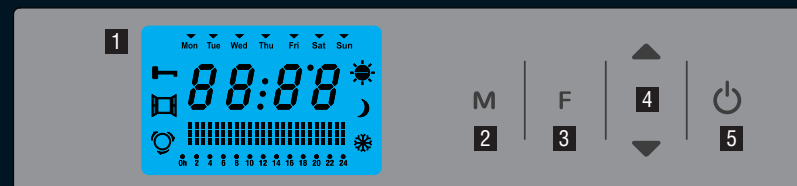
Il termostato elettronico fornisce automaticamente una gestione intelligente del calore, riducendone il consumo energetico quando la temperatura raggiunge il livello richiesto.

## Caratteristiche

- Convettore elettrico dal design sottile ed elegante - solo 10,2 cm di spessore, per un riscaldamento rapido e uniforme dello spazio
- Display LCD retroilluminato
- Funzionamento silenzioso: nessuna parte meccanica in movimento (ventilatore o motore)
- Tecnologia a risparmio energetico con ottimizzazione del consumo
- Programmazione settimanale, rilevamento finestra aperta e funzione di blocco comandi
- Installazione semplice e rapida grazie al kit di montaggio incorporato e zero costi di manutenzione
- Le ruote sono fornite come optional per rendere il convettore portatile e adatto al trasporto
- Protezione IP24 contro gli schizzi d'acqua, ideale anche per l'installazione in ambienti umidi
- Rispondente alle normative ECO DESIGN 2018



## Sistema di Controllo



Utilizzo semplice e intuitivo grazie alla nuova interfaccia SIRIO

1 Display LED - 2 Impostazione della modalità - 3 Impostazione della funzione - 4 Comandi Su/Giù - 5 Stand-by

SIRIO è dotato di un termostato digitale regolabile che consente di controllare la temperatura ambiente con una precisione di 0,2 ° C. Scegli tra 5 modalità di riscaldamento: Comfort, Comfort -1 ° C, Comfort -2 ° C, Eco - 3,5 ° C e protezione antigelo. La temperatura programmabile settimanale, il riscaldamento temporizzato e la funzione di rilevamento di finestra aperta consentono di adattare SIRIO alla tua routine e di risparmiare energia.

## Dati

La gamma SIRIO è disponibile in 4 diversi modelli: da 500 W, 1000 W, 1500W, fino a 2000W - le diverse dimensioni e potenze sono progettate per soddisfare le esigenze di ogni ambiente domestico

Modello	SIRIO 5	SIRIO 10	SIRIO 15	SIRIO 20
Codice Ean	8019250199022	8019250199039	8019250199046	8019250199053
Dimensioni in cm. (W x H x D)	45 x 42 x 10,2	65 x 42 x 10,2	85 x 42 x 10,2	105 x 42 x 10,2
Potenza a 230V	500W	1000W	1500W	2000W
Spessore totale prodotto installato (cm)	11	11	11	11
Termostato Elettronico	•			
Peso netto (Kg)	3,90	5,65	7,15	8,60
Colore	Bianco			

Le ruote sono vendute separatamente. L'altezza di SIRIO complessiva di ruote è di 50 cm. Profondità 28,2 cm.

IP24

